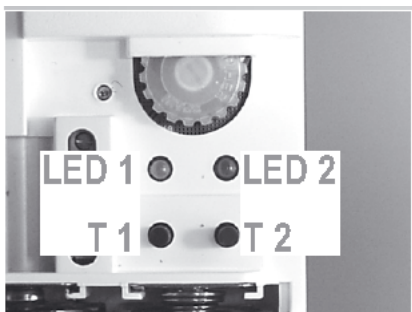
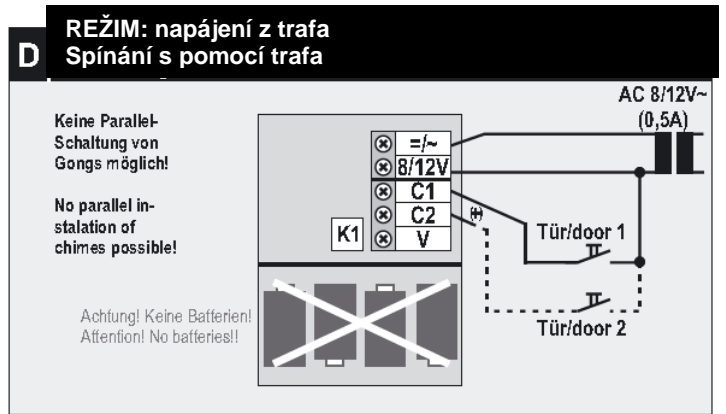
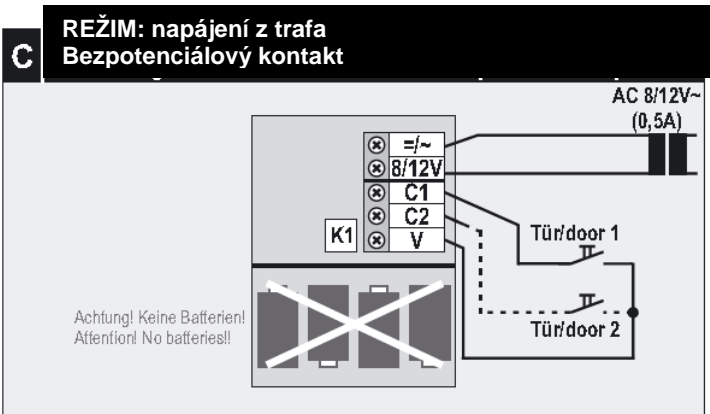
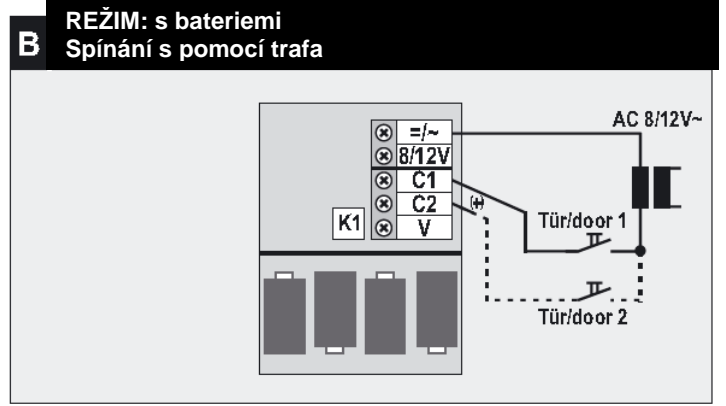
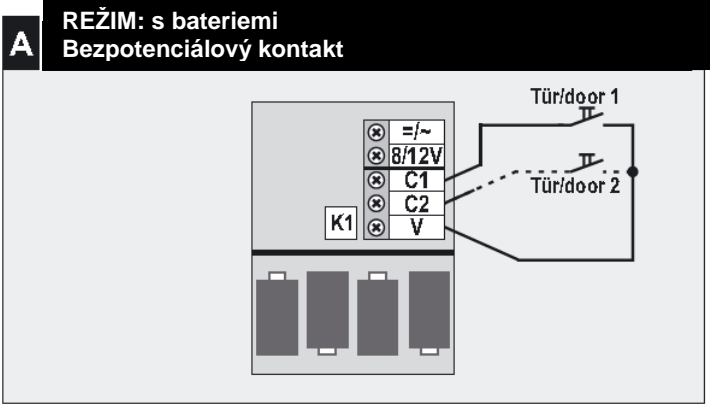
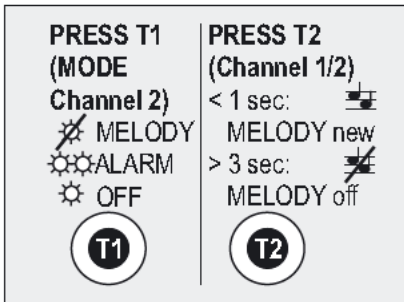



NÁVOD CROMA 100



Gong má 2 kanály pro rozlišení vyzvánění.
Pro kanál 1 nastavte melodii vyzvánění.
Pro kanál 2 nastavte také melodii vyzvánění.
Případně lze nastavit tón ALARM – je vždy s max. hlasitostí.




Nastavení hlasitosti vyzvánění.



Výběr melodií

Nastavení melodie vždy odpovídá kanálu (tlačítku), které bylo aktivováno jako poslední.

- otevřete kryt
- Stiskněte tlačítko T2 až do Vámi vybrané melodie



Vypnutí vyzvánění.

- Tlačítko T2 stiskněte a podržte déle než 3 vteřiny
- Signalizuje červená LED 2
- Oba kanály 1 i 2 jsou nyní potichu
- Pro opětovné zapnutí vyzvánění stikněte krátce tlačítko T2



Vybité baterie

- Pokud začne LED 2 pravidelně blikat je nutné vyměnit baterie
- Používejte pouze alkalické baterie typ: 4x1,5V LR 14/C

